



ФЕДЕРАЛЬНАЯ СЛУЖБА
ГОСУДАРСТВЕННОЙ СТАТИСТИКИ

РОЗНИЧНАЯ И ОПТОВАЯ ТОРГОВЛЯ, ОБОРОТ ОБЩЕСТВЕННОГО ПИТАНИЯ, РЫНОК ПЛАТНЫХ УСЛУГ НАСЕЛЕНИЮ В ОРЛОВСКОЙ ОБЛАСТИ

за январь - апрель 2022 года





ФЕДЕРАЛЬНАЯ СЛУЖБА
ГОСУДАРСТВЕННОЙ СТАТИСТИКИ

РОЗНИЧНАЯ И ОПТОВАЯ ТОРГОВЛЯ, ОБОРОТ ОБЩЕСТВЕННОГО ПИТАНИЯ, РЫНОК ПЛАТНЫХ УСЛУГ НАСЕЛЕНИЮ В ОРЛОВСКОЙ ОБЛАСТИ

за январь - апрель 2022 года

- 01 ОБОРОТ РОЗНИЧНОЙ ТОРГОВЛИ
- 02 ОБОРОТ ОБЩЕСТВЕННОГО ПИТАНИЯ
- 03 ОБОРОТ ОПТОВОЙ ТОРГОВЛИ
- 04 ПЛАТНЫЕ УСЛУГИ НАСЕЛЕНИЮ





ОБОРОТ РОЗНИЧНОЙ ТОРГОВЛИ

В ЯНВАРЕ-АПРЕЛЕ 2022 ГОДА

Оборот розничной торговли

55,8 млрд рублей

В ТОМ ЧИСЛЕ:

торгующих организаций и
индивидуальных предпринимателей,
реализующих товары вне рынка

54,2 млрд рублей

на розничных рынках и
ярмарках

1,6 млрд рублей

Индекс физического объема,
к январю-апрелю 2022 года

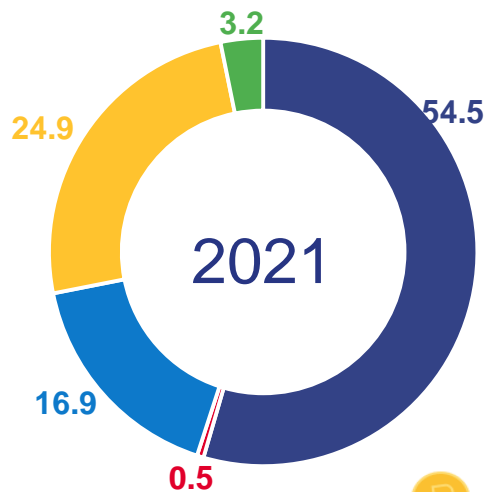
100,1%



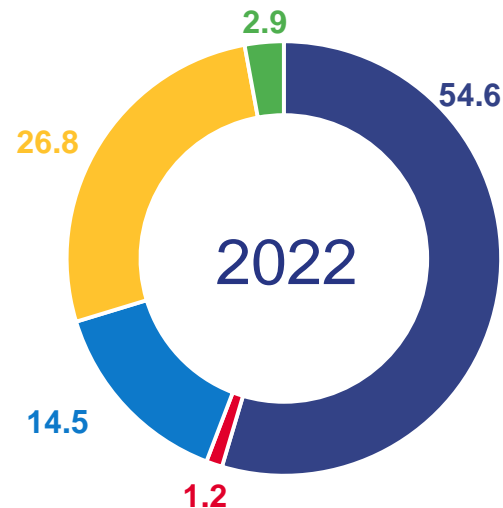


СТРУКТУРА ОБОРОТА РОЗНИЧНОЙ ТОРГОВЛИ ПО ТИПАМ ХОЗЯЙСТВУЮЩИХ СУБЪЕКТОВ

ЯНВАРЬ-АПРЕЛЬ, В % К ИТОГУ



- Организации, не относящиеся к субъектам малого и среднего предпринимательства
- Субъекты среднего предпринимательства
- Малые предприятия
- Индивидуальные предприниматели вне рынка
- Продажа товаров на розничных рынках и ярмарках



ИНДЕКС ФИЗИЧЕСКОГО ОБЪЕМА, к соответствующему периоду прошлого года

торгующих организаций и индивидуальных предпринимателей, реализующих товары вне рынка

100,4%

на розничных рынках и ярмарках

92,7%



ОБОРОТ РОЗНИЧНОЙ ТОРГОВЛИ ПИЩЕВЫМИ ПРОДУКТАМИ, ВКЛЮЧАЯ НАПИТКИ, И ТАБАЧНЫМИ ИЗДЕЛИЯМИ, НЕПРОДОВОЛЬСТВЕННЫМИ ТОВАРАМИ

В ЯНВАРЕ-АПРЕЛЕ 2022 ГОДА

Оборот розничной торговли пищевыми продуктами, включая напитки, и табачными изделиями



26,6 млрд рублей

Индекс физического объема оборота розничной торговли пищевыми продуктами, включая напитки, и табачными изделиями, к соответствующему периоду прошлого года



104,5%

Оборот розничной торговли непродовольственными товарами



29,2 млрд рублей

Индекс физического объема оборота розничной торговли непродовольственными товарами, к соответствующему периоду прошлого года



96,4%





ОБОРОТ ОБЩЕСТВЕННОГО ПИТАНИЯ

В ЯНВАРЕ-АПРЕЛЕ 2022 ГОДА

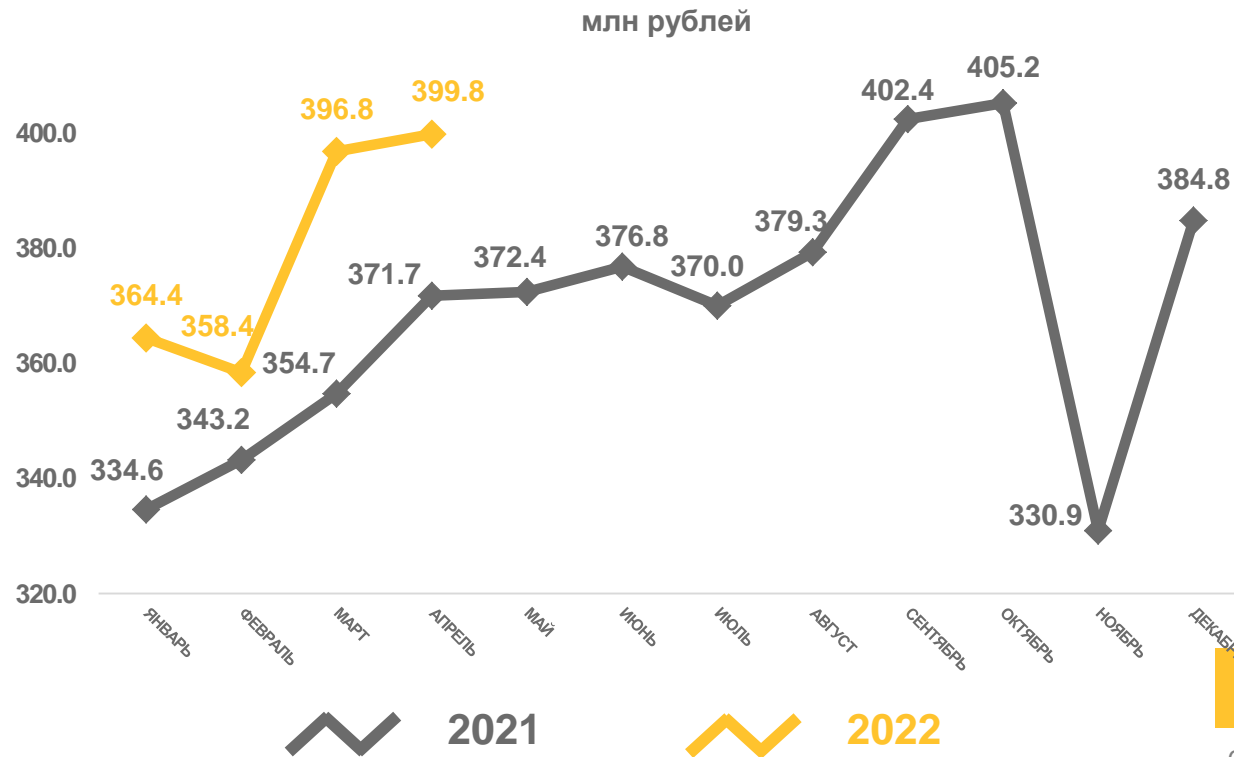
Оборот общественного питания

1,5 млрд рублей

Индекс физического объема,
к соответствующему периоду
прошлого года



94,8%





ОБОРОТ ОПТОВОЙ ТОРГОВЛИ

В ЯНВАРЕ-АПРЕЛЕ 2022 ГОДА

Оборот оптовой торговли

81,6 млрд рублей

в том числе оборот оптовой торговли организаций оптовой торговли

71,8 млрд рублей

Индекс физического объема, к соответствующему периоду прошлого года

Оборот оптовой торговли

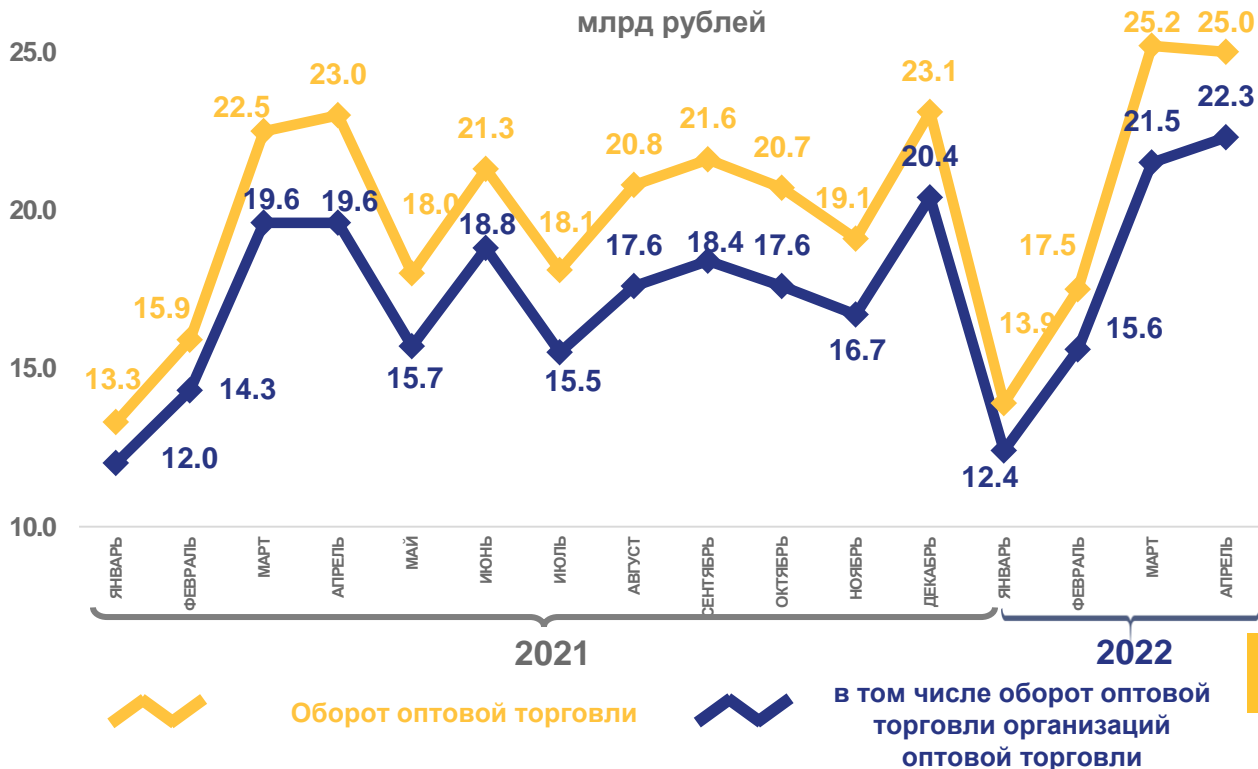


77,0%

в том числе оборот оптовой торговли организаций оптовой торговли



77,2%





ОБЪЕМ ПЛАТНЫХ УСЛУГ НАСЕЛЕНИЮ

В ЯНВАРЕ-АПРЕЛЕ 2022 ГОДА

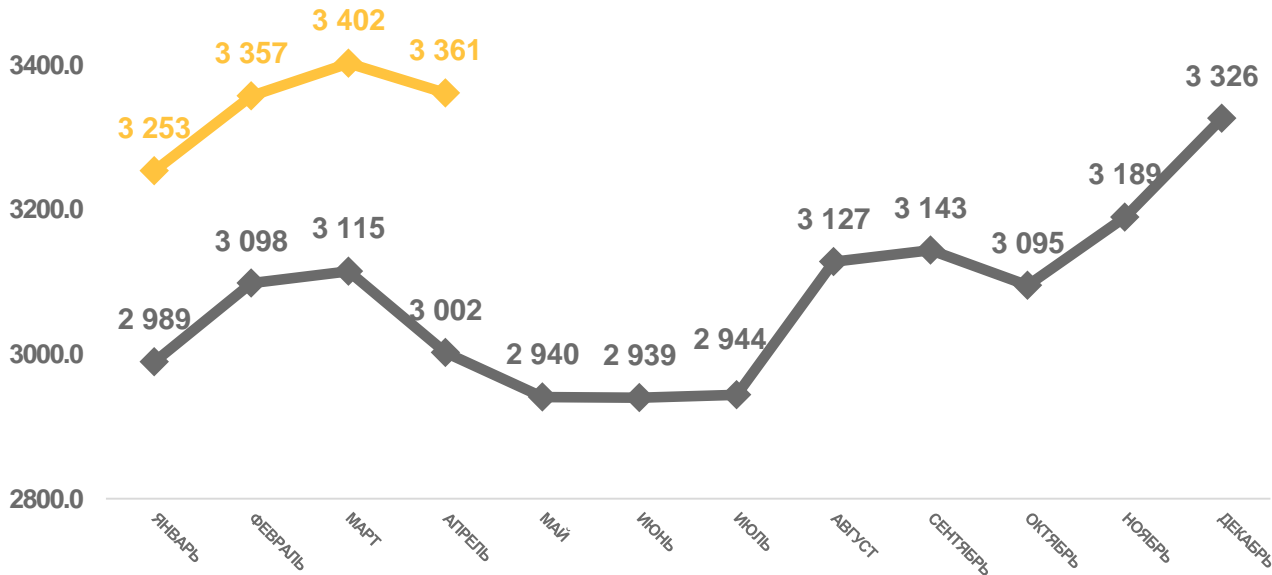
ПЛАТНЫЕ УСЛУГИ НАСЕЛЕНИЮ

13,4 млрд рублей

Индекс физического объема,
к соответствующему периоду
прошлого года


102,6%

млн рублей



2021

2022



ОБЪЕМ БЫТОВЫХ УСЛУГ НАСЕЛЕНИЮ

В ЯНВАРЕ-АПРЕЛЕ 2022 ГОДА

БЫТОВЫЕ УСЛУГИ НАСЕЛЕНИЮ



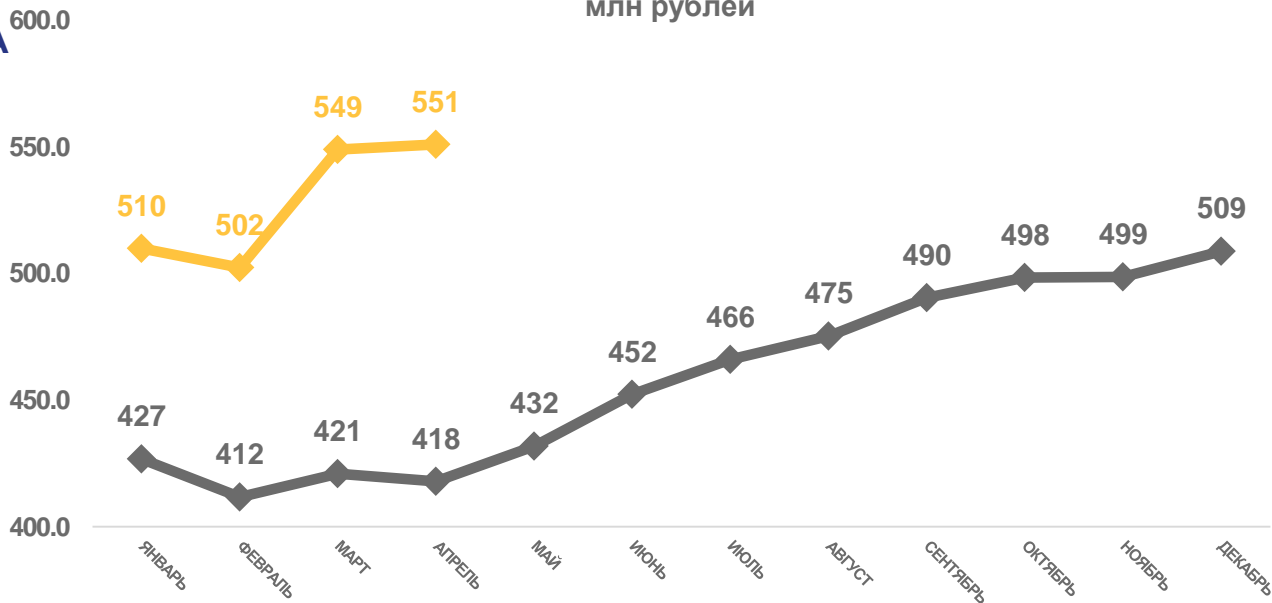
2,1 млрд рублей

Индекс физического объема,
к соответствующему периоду
прошлого года



112,4%

млн рублей



2021



2022



ИНДЕКС ФИЗИЧЕСКОГО ОБЪЕМА ПЛАТНЫХ УСЛУГ НАСЕЛЕНИЮ

В % К СООТВЕТСТВУЮЩЕМУ ПЕРИОДУ ПРЕДЫДУЩЕГО ГОДА

ЯНВАРЬ - АПРЕЛЬ 2022 Г.В %
К ЯНВАРЮ - АПРЕЛЮ 2021 Г.

ПЛАТНЫЕ УСЛУГИ НАСЕЛЕНИЮ

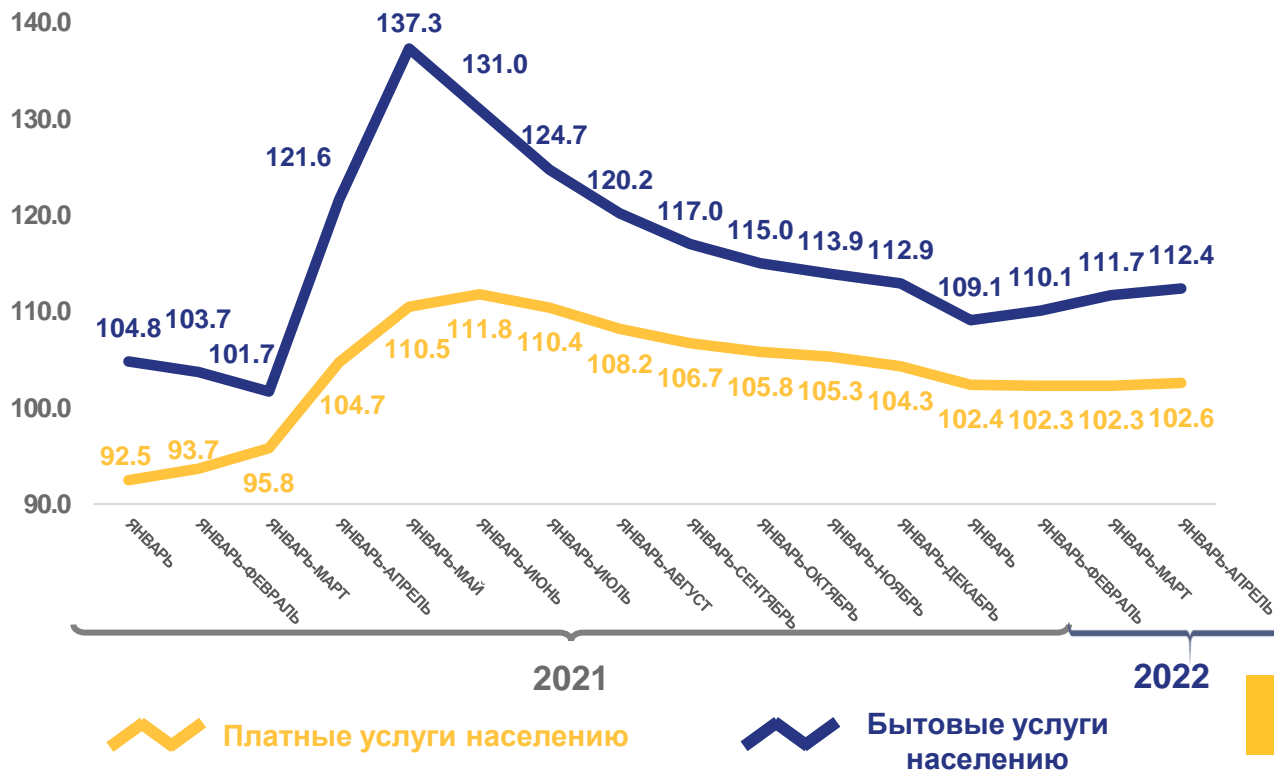


▲ 102,6

БЫТОВЫЕ УСЛУГИ НАСЕЛЕНИЮ



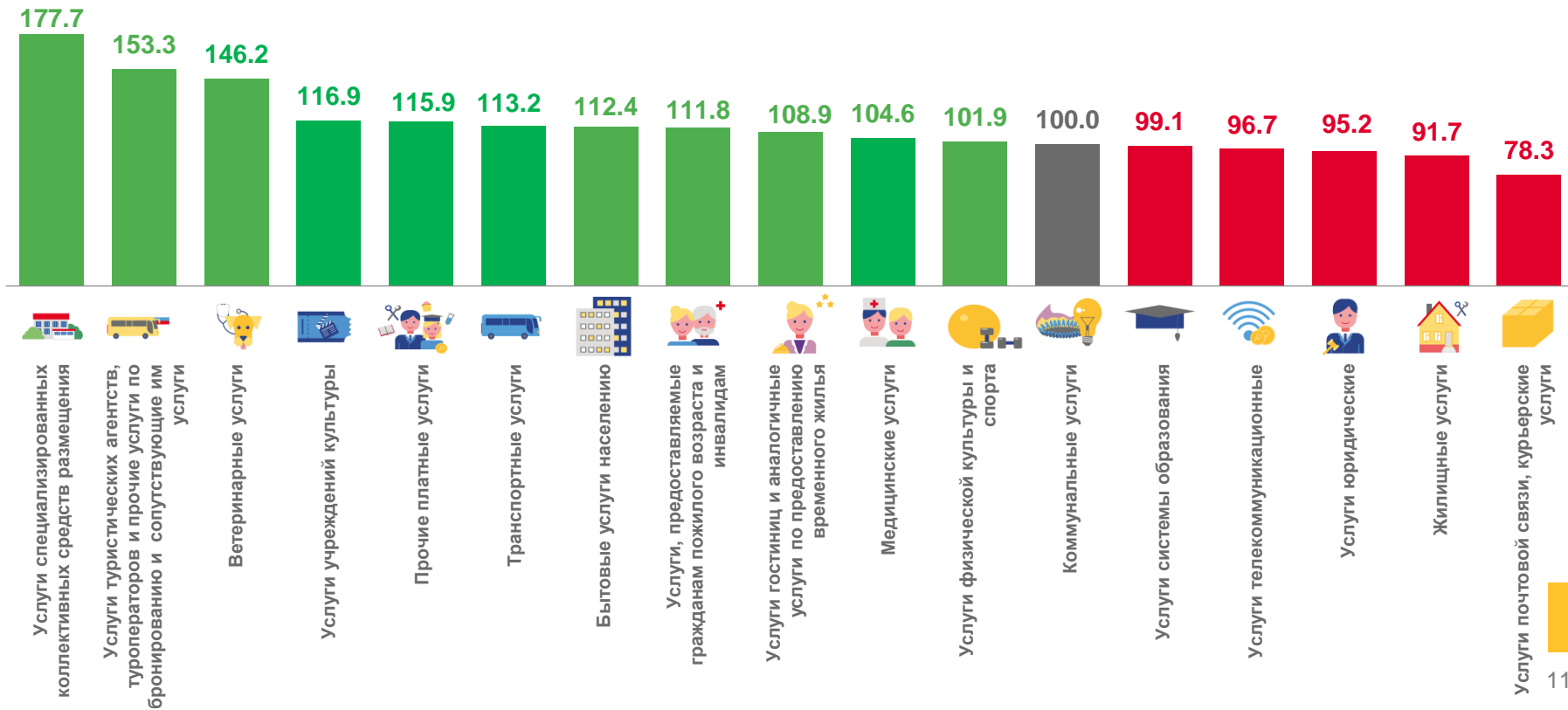
▲ 112,4





ИНДЕКС ФИЗИЧЕСКОГО ОБЪЕМА ПЛАТНЫХ УСЛУГ НАСЕЛЕНИЮ ЗА ЯНВАРЬ-АПРЕЛЬ 2022 Г.

В % К СООТВЕТСТВУЮЩЕМУ ПЕРИОДУ ПРЕДЫДУЩЕГО ГОДА





ИНДЕКС ФИЗИЧЕСКОГО ОБЪЕМА БЫТОВЫХ УСЛУГ НАСЕЛЕНИЮ ЗА ЯНВАРЬ-АПРЕЛЬ 2022 Г. В % К СООТВЕТСТВУЮЩЕМУ ПЕРИОДУ ПРЕДЫДУЩЕГО ГОДА

